






BC

350

BIOTRITURATORE - BIOSHREDDER



MOD	HP V - Kw	 N°	 mc/h	 N°	 mm	 Kg
BC 350 PTO	> 22	32	10-12	1	120	450
BC 350 E 22	380 - 22	32	10-12	1	120	530
BC 350 H 24	16,5	32	10-12	1	120	510
BC 350 L 30	22	32	10-12	1	120	690
BC 350 Y 36	26,5	32	10-12	1	120	750



A - 2300 B - 3300 C - 1500
mm